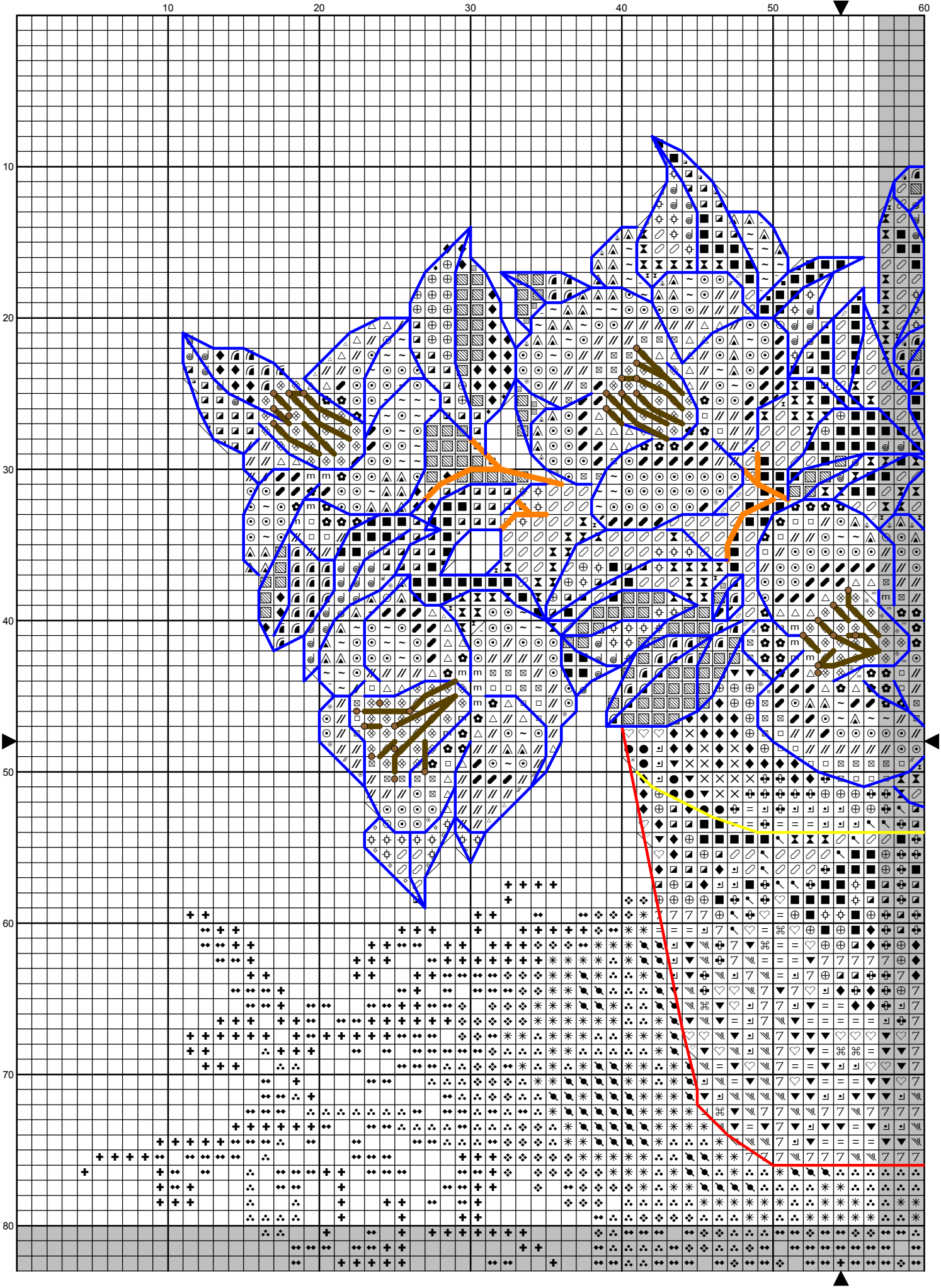


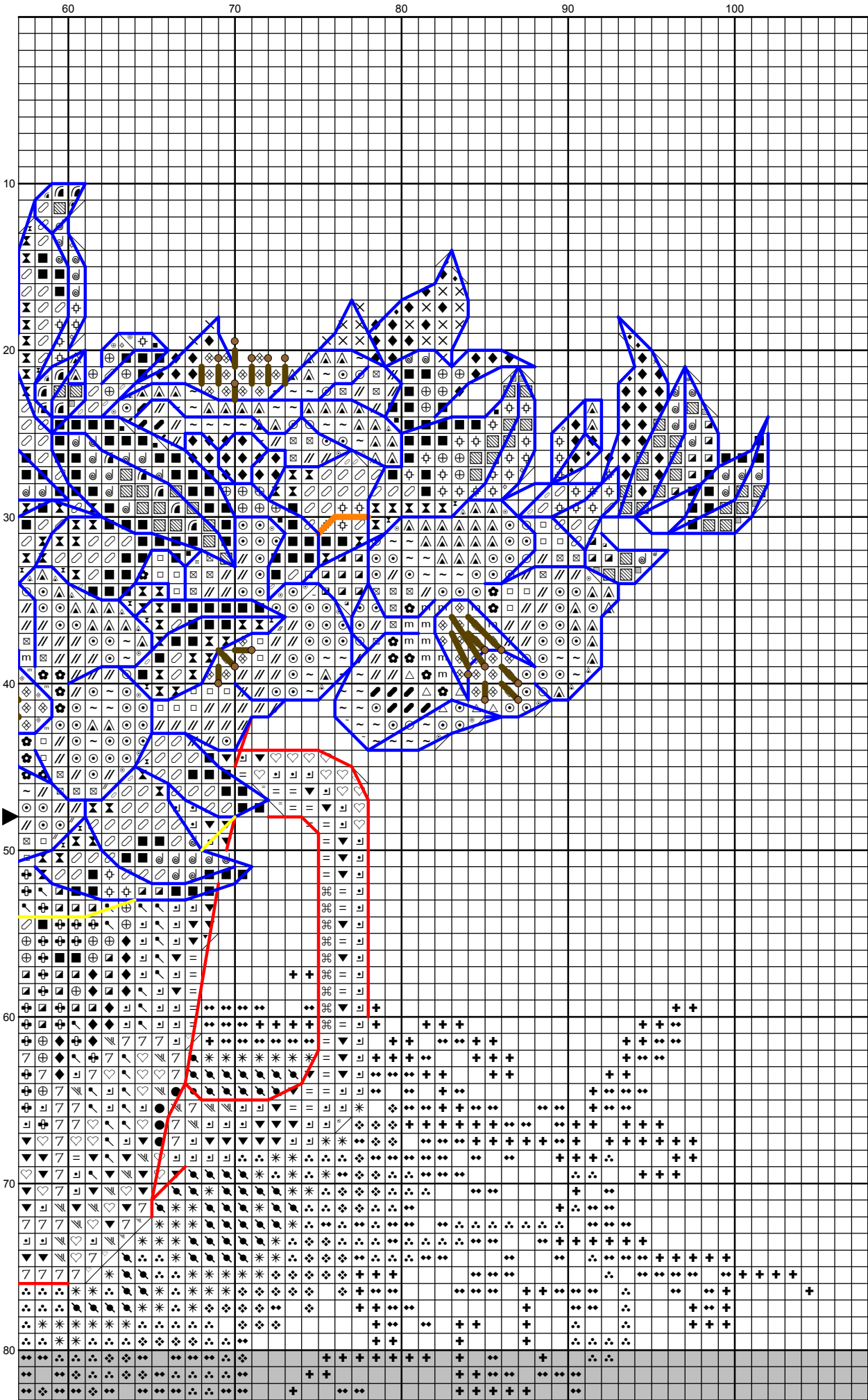
## *Букет*

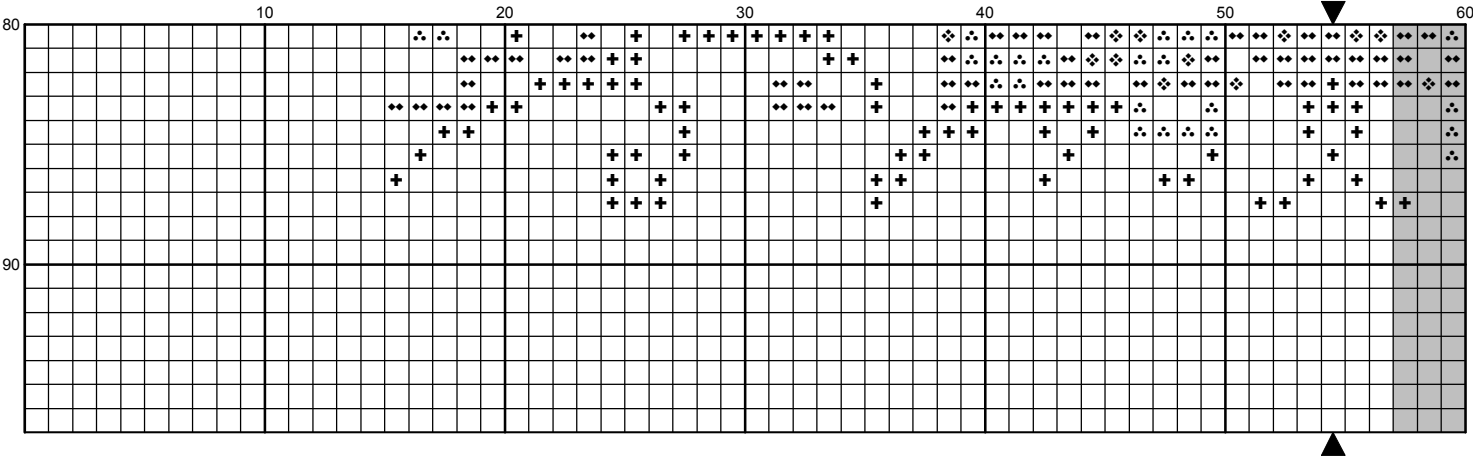


*размер работы 101 на 80 стежков*

*Используемое количество цветов 34 плюс 3 бленда*

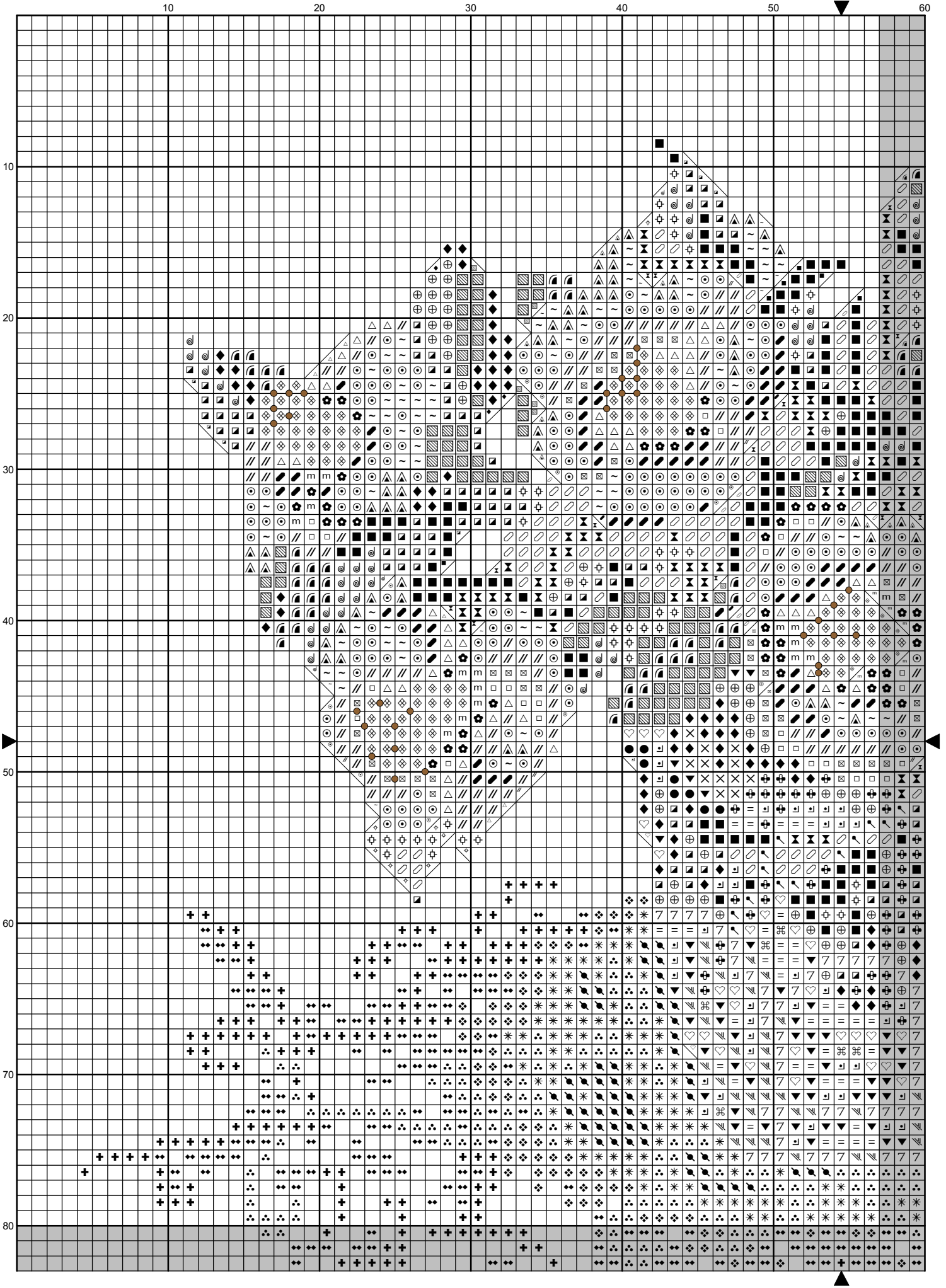







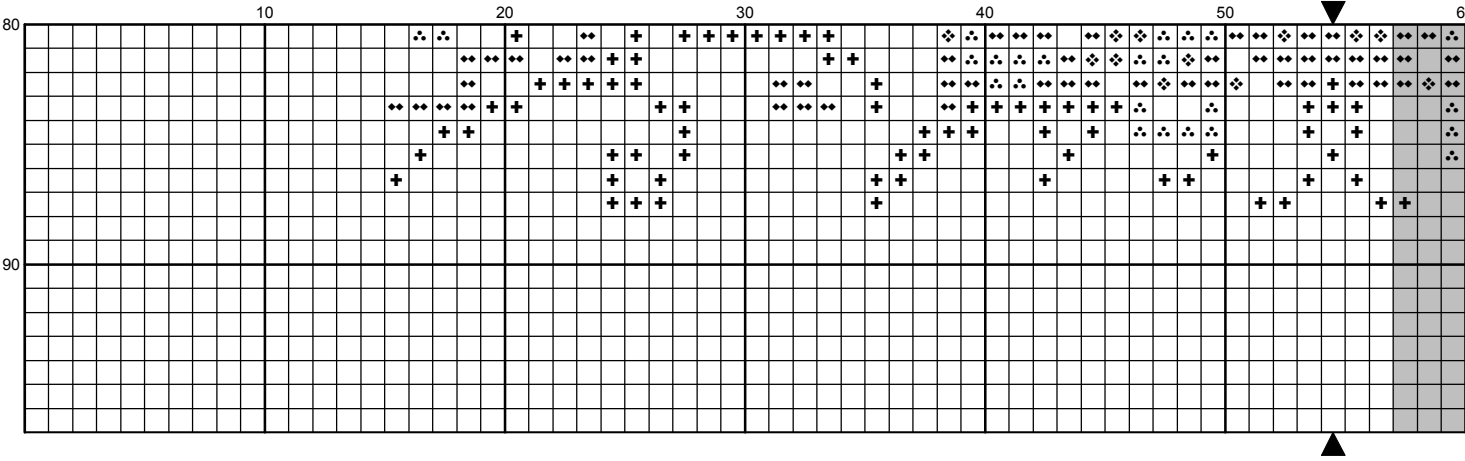
## Страница 4

The image shows a 100x100 grid with a 10x10 sub-grid highlighted in the top-left corner. The sub-grid contains a pattern of black dots and plus signs. The grid is labeled with numbers 60, 70, 80, 90, and 100 along the top and left edges.











The image shows a 100x100 grid with a 10x10 sub-grid highlighted in the top-left corner. The sub-grid contains a pattern of black dots and plus signs. The grid is labeled with numbers 60, 70, 80, 90, and 100 along the top and left edges.

## Инструкции и ключ для дизайна "Букет"

Дизайнер Ксения Вознесенская

<https://vk.com/id176167713>

































































**Канва:** ткань равномерного переплетения или Аида белого цвета

**Стежки:** 101 x 80


**Размер:** для расчета размера ткани используйте калькулятор канвы  
<http://www.mirror-life.ru/000/calc1.html>

**Палитра:**DMC











### Крест

Символ	Номер	Нити	Символ	Номер	Нити		
		150	2			164	2
		318	2			415	2
		420	2			470	2
		471	2			472	2
		600	2			601	2
		604	2			647	2
		648	2			743	2
		814	2			890	2
		898	2			917	2
		988	2			989	2
		3072	2			3345	2
		3346	2			3347	2
		3607	2			3708	2
		3805	2			3806	2
		3865	2			3072+648	2
		3347+3346	2			3072+3865	2


## Полукрест

<u>Символ</u>	<u>Номер</u>	<u>Нити</u>	<u>Символ</u>	<u>Номер</u>	<u>Нити</u>
	318	1		415	1
	647	1		648	1
	3033	1		3866	1

## Бэкстич

	<u>Палитра / Номер</u>	<u>Нити</u>
	 DMC 414	1
	 DMC 898	2
	 DMC 3371	1
	 DMC 3823	2
	 DMC 3865	1

## Французский узелок

	<u>Палитра / Номер</u>	<u>Нити</u>
	DMC 420	1

Примечание: Затененные блоки показывают перекрещенные стежки.