


[illegible]

[illegible]

[illegible]

Ключ к дизайну «ЕНОТ-полоскун»

Автор дизайна Антонина Третьякова

(<https://vk.com/id3265103>)

Дизайн выполнен по иллюстрации Оксаны Марчук

(<https://vk.com/marchebbana>)

Канва белого или бежевого цвета аида или ткань равномерного плетения

Калькулятор канвы: <http://www.mirror-life.ru/000/calc1.html>

Размер в стежках: 101 x 138

Рекомендуемые нитки: DMC

Крест выполняется в указанное количество нитей в столбце «Кол-во нитей»




Символ	No.	Кол-во нитей	Символ	No.	Кол-во нитей
✕	310	2	✕	840	2
▲	317	2	★	3033	2
□	318	2	↺	3753	2
▣	413	2	↑	3782	2
×	414	2	☾	3828	2
α	420	2	↑	839+317	2
⊥	436	2	↘	611+317	2
↑	437	2	↗	840+317	2
т	611	2	∇	840+318	2
♥	640	2	*	437+739	2
△	676	2	田	611+3782	2
Ⓢ	677	2	△	839+3799	2
∇	680	2	n	415	2
φ	729	2	↓	3799	2
○	739	2	+	ECRUT	2
▴	762	2			
,	839	2			

Полукрест выполняется в указанное количество нитей в столбце «Кол-во нитей».

При выполнении полукреста смотрите примечание.

Символ	No.	Кол-во нитей	Символ	No.	Кол-во нитей
↘	317	2	Z	762	2
//	318	2	L	840	2
●	413	2	∩	3782	2
♡	414	2	e	415	2

Бэкстич или шов назад иголку выполняется в 1 нить

Символ	No.
	DMC 415
	DMC 3799
	DMC BLANC

Примечание: При выполнении следующих символов крест делится на нижний полукрест одного цвета и верхний полукрест другого цвета . Сочетание цветов смотрите по таблице:

♡	♣	Нижний полукрест ♡ (ДМС 414)
♣	♡	Верхний полукрест ♣ (ДМС 317)

♡	●	Нижний полукрест ♡ (ДМС 414)
●	♡	Верхний полукрест ● (ДМС 413)

z	e	Нижний полукрест z (ДМС 762)
e	z	Верхний полукрест e (ДМС 415)

e	//	Нижний полукрест e (ДМС 415)
//	e	Верхний полукрест // (ДМС 318)

//	♣	Нижний полукрест // (ДМС 318)
♣	//	Верхний полукрест ♣ (ДМС 317)

e	♡	Нижний полукрест e (ДМС 415)
♡	e	Верхний полукрест ♡ (ДМС 414)

//	♡	Нижний полукрест // (ДМС 318)
♡	//	Верхний полукрест ♡ (ДМС 414)

L	//	Нижний полукрест L (ДМС 840)
//	L	Верхний полукрест // (ДМС 318)

∩	//	Нижний полукрест ∩ (ДМС 3782)
//	∩	Верхний полукрест // (ДМС 318)

♣	●	Нижний полукрест ♣ (ДМС 317)
●	♣	Верхний полукрест ● (ДМС 413)

При выполнении данных полукрестовобратите внимание на направление полукреста

	e	Данный полукрест вышивается с левого нижнего угла
e		в правый верхний / (ДМС 415)

e		Данный полукрест вышивается с правого нижнего угла
	e	в левый верхний \ (ДМС 415)

♡		Данный полукрест вышивается с правого нижнего угла
	♡	в левый верхний \ (ДМС 414)

//		Данный полукрест вышивается с правого нижнего угла
	//	в левый верхний \ (ДМС 318)

z	
	z

Данный полукрест вышивается с правого нижнего угла
в левый верхний \ (ДМС 762)

Расход нитей

No	Мотки(метры)	No	Мотки(метры)	No	Мотки(метры)
310	1шт (0,1м)	611	1шт (1м)	840	1шт (3,15м)
317	1шт (2,45м)	640	1шт (0,3м)	3033	1шт (0,5м)
318	1шт (6,1м)	676	1шт (0,6м)	3753	1шт (0,1м)
413	1шт (1,8м)	677	1шт (0,3м)	3782	1шт (2,35м)
414	1шт (4,1м)	680	1шт (0,2м)	3799	1шт (2,7м)
415	1шт (5,9м)	729	1шт (0,8м)	3828	1шт (1,7м)
420	1шт (5,4м)	739	1шт (0,65м)	BLANC	1шт (0,2м)
436	1шт (4м)	762	1шт (3,4м)	ECRUT	1шт (0,1м)
437	1шт (3,15м)	839	1шт (2,5м)		

***Буду рада увидеть процессы отшива и готовую работу!
Легких и ровных крестиков!***